



# SIO CARNES

## Mercado Agroganadero de Cañuelas (MAG)

Precios e ingresos de hacienda  
Semana 22 | 27 al 31 de mayo de 2024

El presente informe hace referencia a los precios de comercialización e ingreso de hacienda para las categorías bovinas con destino a faena. Abarca los datos informados en el sitio web del Mercado Agroganadero de Cañuelas (MAG) hasta el 31 de mayo y las liquidaciones ingresadas al SIO Carnes hasta el 30 de mayo. La semana 22 contó con tres días de operaciones habituales y un Remate Especial en el MAG; y cuatro días de operaciones en el SIO. Los precios están expresados en \$/Kilo vivo.

### Evolución del ingreso de hacienda y precios promedio

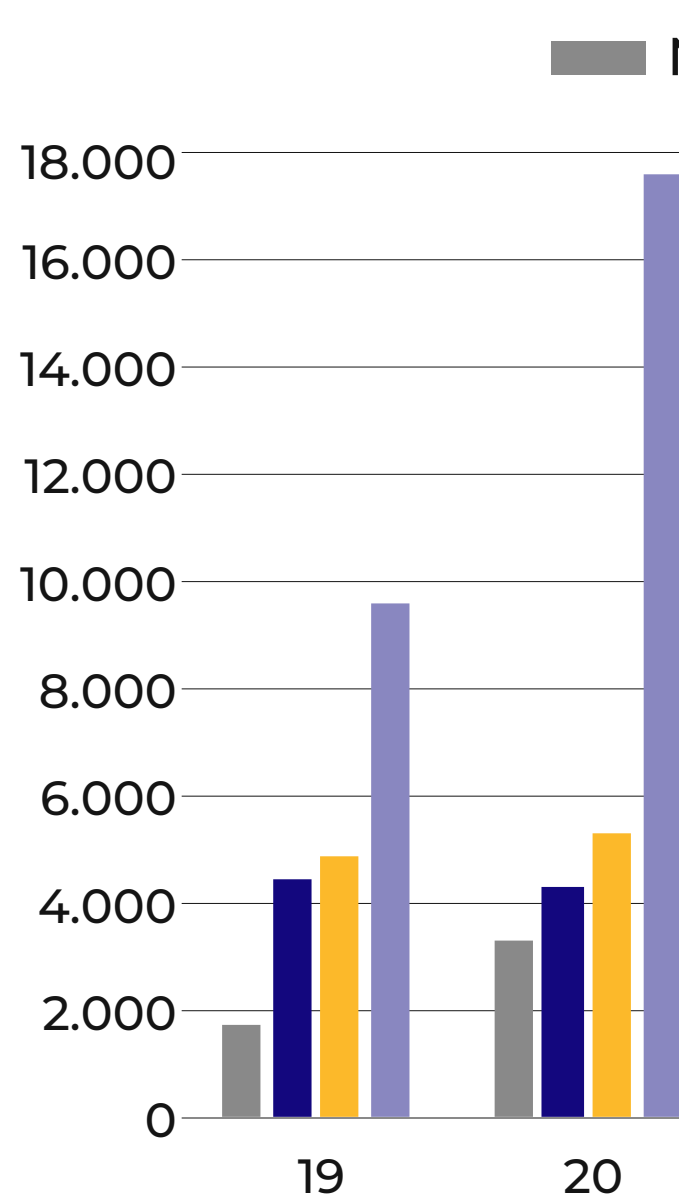
▢ Precios con aumentos generalizados tanto en el SIO CARNES como en el MAG, aunque más pronunciados en este último mercado. En los dos mercados analizados todas las categorías muestran subas de precios, destacándose la Vaca.

▢ Ingreso de Cabezas con bajas en el SIO CARNES y alzas en el MAG. En el SIO CARNES disminuyeron los ingresos totales luego de tres semanas en aumento, mientras que en el MAG suben luego de una semana en baja.

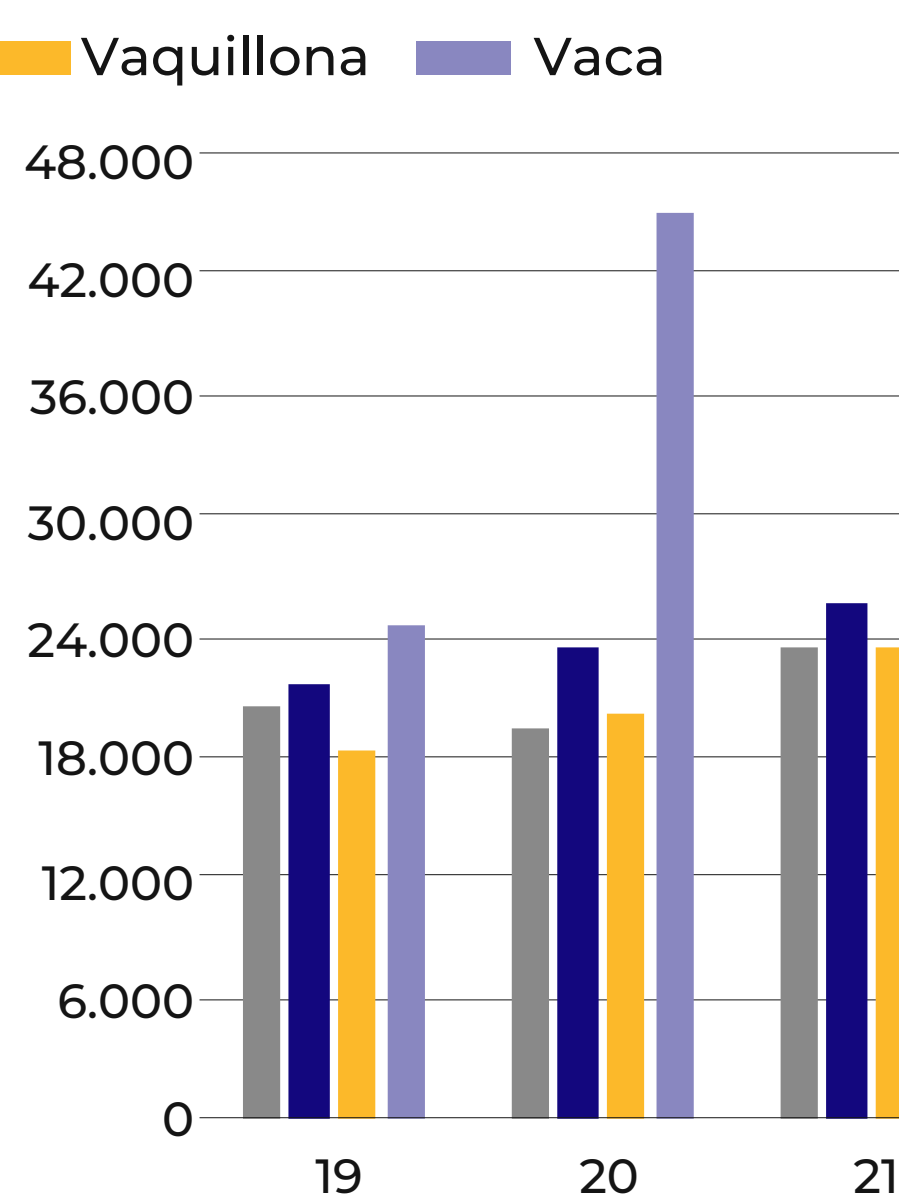
Mercados agropecuarios Monitor semanal Mercado de Hacienda								
Semana 22	Mercado Agroganadero de Cañuelas (MAG)				SIO CARNES			
	Ingresos		Precio promedio		Ingresos*		Precio promedio	
	Cab.	Var. semanal	\$/kg	Var. semanal	Cab.	Var. semanal	\$/kg	Var. semanal
Novillo	2.200	▲ 1%	1.818,3	▲ 5%	26.093	▲ 12%	1.832,5	▲ 2%
Novillito	3.705	▲ 5%	1.974,2	▲ 1%	19.961	▼ -21%	1.765,3	▲ 1%
Vaquillona	5.015	▲ 20%	1.882,8	▲ 3%	19.123	▼ -18%	1.686,1	▲ 0%
Vaca	12.215	▼ -2%	962,2	▲ 7%	25.876	▼ -35%	1.044,3	▲ 3%
<b>Total</b>	<b>23.135</b>	<b>▲ 4%</b>	-	-	<b>91.053</b>	<b>▼ -19%</b>	-	-

Fuente: Sitio web MAG | Fuente: SIO CARNES  
\*Los datos del SIO CARNES son provisorios y sujetos a modificaciones.

Ingresos MAG (cabezas)

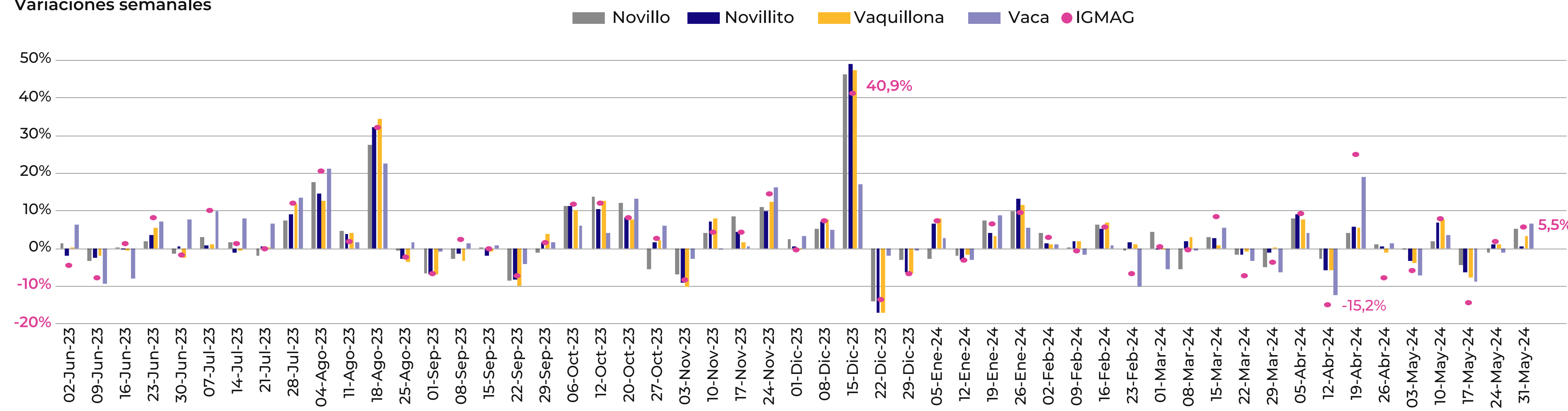


Ingresos SIO CARNES (cabezas)



### Mercado Agroganadero | Precios por categoría e IGMAG

Variaciones semanales



Fuente: DPM-SSMA en base a Mercado Agroganadero.

### Precios

#### Novillo y Vaca

Los precios promedio mostraron aumentos tanto para el Novillo como para la Vaca en los dos mercados bajo análisis. El precio del Novillo y de la Vaca aumentan más en el MAG en comparación con el SIO CARNES.

▢ Novillo. En el SIO CARNES el precio (\$1.832,5) sube (+2,2%) mientras que en el MAG se registra un aumento mayor (+5,2%) en la cotización (\$1.818,3).

▢ Vaca. En el SIO CARNES el precio (\$1.044,3) sube (+3,2%) al tiempo que en el MAG la cotización (\$962,3) aumenta en mayor medida (+6,7%).

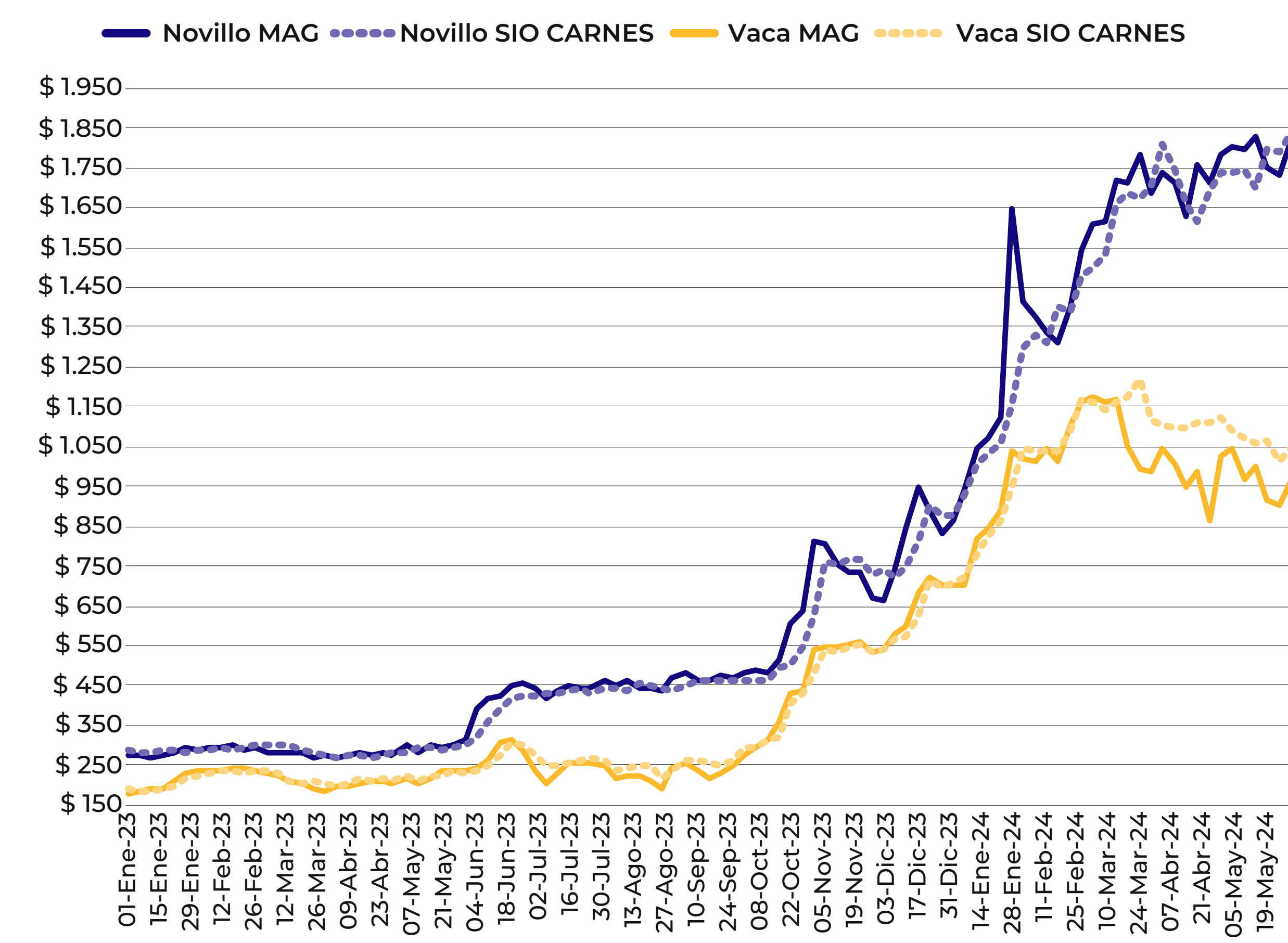
#### Novillito y vaquillona

Los precios de las categorías destinadas mayormente al consumo interno mostraron esta semana aumentos tanto en el SIO CARNES como en el MAG. En el SIO CARNES la cotización del Novillito crece en mayor medida que la de la Vaquillona, mientras que en el MAG se observa lo contrario.

▢ Novillito. En el SIO CARNES el aumento (+1,3%) lleva la cotización a \$1.765,3 mientras que en el MAG el precio sube levemente (+0,7%) alcanzando un valor promedio de \$1.974,1.

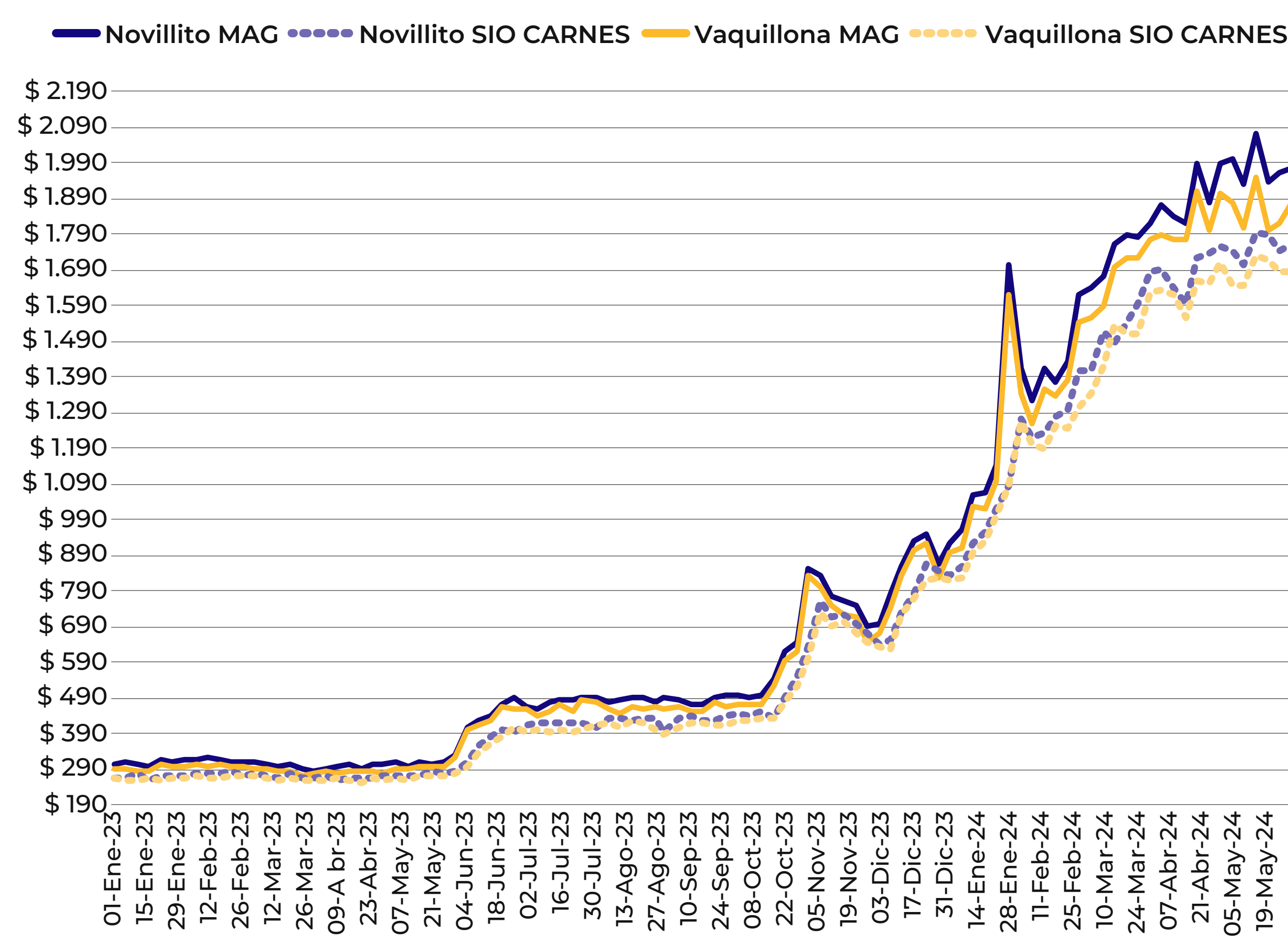
▢ Vaquillona. En el SIO CARNES el precio (\$1.686,1) registra un aumento marginal (+0,2%) mientras que en el MAG la cotización (\$1.882,8) sube en mayor medida (+3,3%).

#### Precios semanales de novillo y vaca



Fuente: DPM-SSMA en base a SIO CARNES y MAG.

#### Precios semanales de novillito y vaquillona (\$/Kg. vivo)



Fuente: DPM-SSMA en base a SIO CARNES y MAG.

### Ingreso de cabezas

▢ El ingreso de cabezas disminuye en el SIO CARNES y aumenta en el MAG. En el SIO CARNES baja la comercialización esta semana debido a descensos en los ingresos de todas las categorías a excepción del Novillo; mientras que en el MAG sube la entrada de hacienda como consecuencia principal de aumentos en la categoría Vaquillona.

▢ SIO Carnes. El descenso semanal alcanzó el 19%, siendo 2% inferior al promedio de las últimas 4 semanas. La Vaca muestra ingresos promedio 35% inferiores a los de la semana previa mientras que las categorías livianas (-20% en promedio) bajan la cantidad de animales comercializados en similares proporciones. Por su parte, el Novillo (+12%) aumenta su ingreso esta semana.

▢ MAG. El movimiento semanal marcó una suba del 4%, resultando 3% menor al promedio de las últimas 4 semanas. La Vaquillona (+20%) registra el mayor aumento semanal al tiempo que el Novillito (+5%) y el Novillo (+1%) suben en menor medida. Por su parte, la Vaca (-2%) es la única categoría que disminuye la cantidad de hacienda comercializada esta semana.

### Otras referencias de precios - Remates

Los precios comercializados en remates del interior que se exhiben buscan ser orientativos y como referencia adicional al SIO CARNES y MAG para una mejor interpretación de la dinámica del mercado.

Para la semana de referencia se relevan siete remates que involucran un total de 3.902 animales para las categorías bajo análisis.

Buenos Aires - General Alvear				
30 de mayo de 2024 - 1.140 cabezas				
Categorías	Cabezas	P. Kilo Min.	P. Kilo Máx.	P. Kilo Prom.
Vacas gordas	105	\$ 1.000,0	\$ 1.240,0	\$ 1.134,5
Vaca Manuf./Conserva	1.035	\$ 600,0	\$ 1.200,0	\$ 933,4

Buenos Aires - Olavarría				
29 de mayo de 2024 - 615 cabezas				
Categorías	Cabezas	P. Kilo Min.	P. Kilo Máx.	P. Kilo Prom.
Vacas gordas	85	\$ 1.150,0	\$ 1.300,0	\$ 1.229,4
Vaca Manuf./Conserva	483	\$ 800,0	\$ 1.050,0	\$ 904,2
Novillos	34	\$ 1.550,0	\$ 1.650,0	\$ 1.608,8
Vaquillonas	13	\$ 1.550,0	\$ 1.550,0	\$ 1.550,0

Buenos Aires - Dolores				
29 de mayo de 2024 - 110 cabezas				
Categorías	Cabezas	P. Kilo Min.	P. Kilo Máx.	P. Kilo Prom.
Vacas gordas	35	\$ 1.160,0	\$ 1.160,0	\$ 1.160,0
Vaca Manuf./Conserva	40	\$ 820,0	\$ 820,0	\$ 820,0
Novillos	15	\$ 2.030,0	\$ 2.030,0	\$ 2.030,0
Vaquillonas	20	\$ 2.030,0	\$ 2.030,0	\$ 2.030,0

Fuente: DPM-SSMA en base a Entre Surcos y Corrales.

Buenos Aires - Tapalqué				
30 de mayo de 2024 - 835 cabezas				
Categorías	Cabezas	P. Kilo Min.	P. Kilo Máx.	P. Kilo Prom.
Vacas gordas	121	\$ 1.050,0	\$ 1.300,0	\$ 1.160,2
Vaca Manuf./Conserva	689	\$ 500,0	\$ 1.100,0	\$ 780,0
Novillitos	12	\$ 1.300,0	\$ 1.420,0	\$ 1.380,0
Vaquillonas	13	\$ 1.300,0	\$ 1.300,0	\$ 1.300,0

Buenos Aires - Saladillo				
30 de mayo de 2024 - 318 cabezas				
Categorías	Cabezas	P. Kilo Min.	P. Kilo Máx.	P. Kilo Prom.
Vacas gordas	43	\$ 1.000,0	\$ 1.600,0	\$ 1.159,1
Vaca Manuf./Conserva	275	\$ 700,0	\$ 1.060,0	\$ 949,5

La Pampa - General Acha				
29 de mayo de 2024 - 668 cabezas				
Categorías	Cabezas	P. Kilo Min.	P. Kilo Máx.	P. Kilo Prom.
Vacas gordas	54	\$ 1.070,0	\$ 1.300,0	\$ 1.223,5
Vaca Manuf./Conserva	596	\$ 500,0	\$ 1.120,0	\$ 763,7
Novillos	17	\$ 1.450,0	\$ 1.820,0	\$ 1.737,7
Vaquillonas	1	\$ 1.670,0	\$ 1.670,0	\$ 1.670,0

Buenos Aires - Bragado				
29 de mayo de 2024 - 216 cabezas				
Categorías	Cabezas	P. Kilo Min.	P. Kilo Máx.	P. Kilo Prom.
Vacas gordas	73	\$ 1.100,0	\$ 1.300,0	\$ 1.201,4
Vaca Manuf./Conserva	143	\$ 800,0	\$ 1.000,0	\$ 902,1



Secretaría de Bioeconomía